



**MAREA**  
PISCINAS



**BROCHURE**  
**2020-2021**



## HISTORIA

*En el mundo de la piscina desde 1980*

Marea es una empresa que tiene una gran historia por detrás, una historia que empezó hace mucho, con "El Noni Fernando".

Fernando Padre y Fernando Hijo eran inventores natos, toda la vida fueron creadores y reparadores de su alrededor. Por el año 1975, a sus 42 y 18 años respectivamente ya habían logrado una fábrica de fundición de hierro en Luque, donde fundían para importantes empresas como Alladio.

Gracias a su espíritu de fabricantes y por haber estado ligados al mundo del agua es que nació un nuevo emprendimiento llamado Bombas Himer en donde desarrollaron el primer equipo de filtrado portátil para piscinas de Argentina. Bombas Himer fue exitoso, y con el correr del tiempo y la transición generacional se convirtió en Hidromec, existente hasta el día de hoy.

Con todo el conocimiento adquirido y los genes inventivos que caracterizan a esta familia, hijo y nietos comenzaron a incursionar en este rubro. Primero alrededor del año 2000 con pre-moldeados de pisos atérmicos, luego desde 2010 con piscinas de fibra de vidrio y por supuesto sus equipos de filtrado.

Se comenzó en un galpón con un solo modelo de piscina y al año siguiente lograron agregar 2 modelos más. Ya al tercer año la empresa empezó a crecer a grandes pasos para ser hoy una fábrica con distribuidores a lo largo de la provincia y del país.

Los nietos del Noni son hoy los encargados, con un fuerte compromiso en sus valores familiares es que se esfuerzan día a día para ofrecer lo mejor a sus clientes.

Valores: Sentido de Familia, Respeto, Confianza, Compromiso, Lealtad, Diferencia.

Misión: Brindar productos y servicios innovadores para espacios al aire libre, que ayuden a las familias a reconstruirse, relajarse y ser felices.

Visión: Ser la marca preferida en Latinoamérica de productos al aire libre por su calidad, confianza y generación de bienestar en su entorno.

**Gracias por ser parte de la historia y bienvenido a la familia MAREA**



## LÍNEAS DE PRODUCTOS MAREA

En MAREA fabricamos 3 líneas de productos para que puedas elegir la que mejor se adapta a tu familia, tus gustos y tu hogar.



Las piscinas MAREA de la línea CARIBE son fabricadas con las mejores materias primas logrando un casco altamente resistente.

Diseños destacados, de formas curvas, delicadas y con zonas para realizar diferentes actividades. Escaleras con solarium húmedo, bancos y zonas de nado.

Poseen todos los elementos necesarios para que solo te ocupes en disfrutarla.



Las piscinas MAREA de la línea ARRECIFE son modernas, rectas y de formas simples; Accesibles para todas las familias.

Disponibles en 5 tamaños para que elijas el que más se ajusta a las necesidades de tu familia y las dimensiones de tu terreno.


La Profundidad es progresiva: se hacen más profundas al avanzar hacia el skimmer.



Desde los inicios de la MAREA producimos pisos para exteriores con un sistema de moldes que permite obtener una textura delicada y funcional:

-Para piscinas existen 4 modelos de bordes y solarium con propiedades atérmicas, antideslizantes y de poro cerrado. Además fabricamos su material de junta.

-Para otros espacios: pisos y revestimientos de hormigón, simil madera.





- 1-Casilla de Filtrado
- 2-Skimmer
- 3-Iluminación
- 4-Vereda atérmica
- 5-Solarium Húmedo
- 6-Retornos/Hidrojets
- 7-Profundidad Variable

## ¿QUÉ INCLUYE EL COMBO?

Las piscinas se entregan con el combo de accesorios base para su correcto funcionamiento.

### CASCO DE PISCINA

Fabricado con materias primas de primera calidad y con sistema de refuerzos en laterales y especialmente en escaleras para que sean autoportantes, esto quiere decir que son resistentes al peso de una persona aún sin estar instaladas. De esta forma no quedan dudas de su resistencia en el uso una vez en la casa del cliente.



### CASILLA DE FILTRADO

Casilla de Filtrado de P.R.F.V. (Plástico reforzado con fibra de vidrio) con bomba de agua, filtro y tablero eléctrico.

Además incorpora una salida de agua adicional por si en un futuro se desea agregar caldera, cascada o cualquier elemento adicional. De esta forma se ahorra un trabajo posterior en la misma.



### RETORNOS + SKIMMER

El agua de la piscina es tomada por el Skimmer para ser filtrada y volver a la piscina a través de los retornos o hidrojets (si estos últimos incorporan aire).

En la mayoría de los casos son instalados en fábrica para lograr una obra más rápida.



### BORDES ATÉRMICOS STEPS

Bordes Y Solarium atérmicos y antideslizantes de nuestra marca S T E P S .

Opciones en combo de vereda de 50cm o de 1m y con posibilidad de agregar los adicionales que necesites.



### SOLARIUM HÚMEDO/PLAYA

El solarium húmedo es una zona de la piscina con poca profundidad, utilizada por niños pequeños y por adultos para tomar sol con parte del cuerpo sumergido o tomar un refresco dentro de la piscina.




### KIT DE LIMPIEZA

Incluimos el Kit de limpieza para que al finalizar la obra ya tengas los elementos básicos necesarios para el mantenimiento inicial de la piscina.

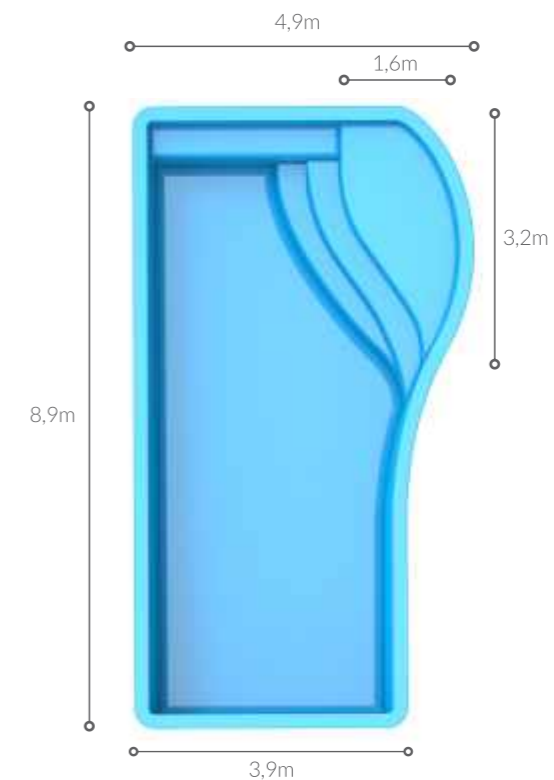


# IGUAZÚ

Maravilla natural mundial y Argentina; la Piscina mas Imponente y Novedosa.



Dimensiones Internas: 8,5m x 4,5m  
Dimensiones con Borde Atérmico 0,5m: 9,5m x 5,5m  
Adicional Iluminación LED: 3 unidades



Profundidad: 1,10m a 1,45m

Las dimensiones son externas considerando el labio.

Posee Importante zona de nado y solarium húmedo, ideal para que disfruten los mas pequeños y los mas grandes tomando sol con parte del cuerpo sumergido.


Respetando las tendencias de la línea CARIBE de marea se incorporan zonas para diferentes actividades:

- Gran playa como solarium húmedo.
- Banco lateral para una posible incorporación de hidrojets.
- Amplia zona de escalera para utilizar como banco y como zona de ingreso para varias personas a la vez.
- Gran zona de nado y juego con profundidad variable.

Este modelo es utilizado en hogares con terrenos amplios y en complejos turísticos.

- Garantía CARIBE de MAREA: 15 Años
- Vereda Atérmica línea STEPS
- Skimmer Y Retornos
- Casilla de Filtrado

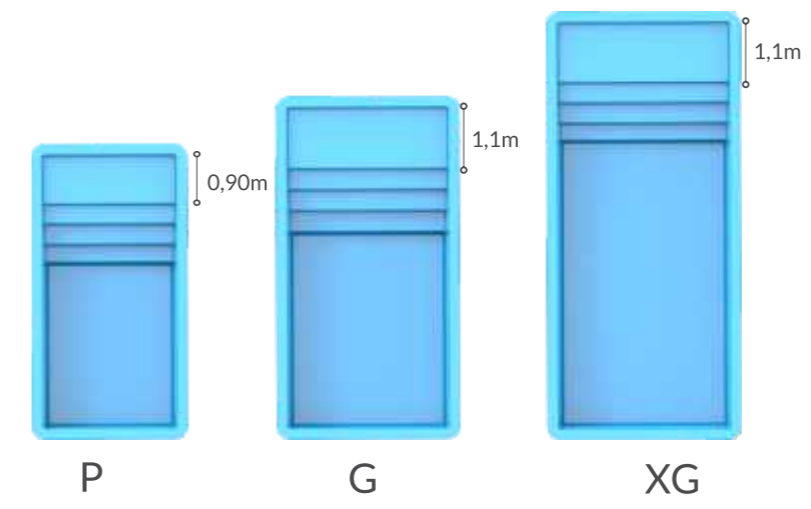




Dimensiones Internas:  
 P: 5,1m x 2,5m / G: 6,0m x 3,0m / XG: 7,6m x 3,2m  
 Dimensiones con Borde Atérmico:  
 P: 6,1m x 3,5m / G: 7,0m x 4,0m / XG: 8,6m x 4,2m

# XANAES

El río más importante de Córdoba, la piscina FAMILIAR de MAREA.



	P	G	XG
<b>Dimensiones</b>	5,5m x 2,9m	6,4m x 3,4m	8,0m x 3,6m
<b>Volumen</b>	13.000 L	18.000L	27.000 L
<b>Profundidad</b>	1,4m	1,4m	1,4m
<b>Sup. Espejo de agua</b>	12,75 m <sup>2</sup>	18,0m <sup>2</sup>	22,8m <sup>2</sup>

Las dimensiones son externas considerando el labio.

Este diseño se relaciona perfectamente con arquitecturas minimalistas de última tendencia.  
 Se destaca su amplia playa de poca profundidad, en donde los niños pequeños juegan de manera segura y los mas grandes aprovechan el sol refrescándose con parte del cuerpo sumergido, allí también pueden incluirse hidrojets para recibir hidromasajes.  
 La escalera fue diseñada de manera ergonómica para un descenso y ascenso seguros, con alturas progresivas de sus escalones.  
 El modelo "P" es ideal para exteriores reducidos, de muy rápida instalación y mantenimiento sencillo.

Aeste modelo de piscinas se adaptan dos modelos de pisos de nuestra marca, Mareay "L". La elección es tuya.

- Garantía CARIBE de MAREA: 15 Años
- Vereda Atérmica línea STEPS
- Skimmer Y Retornos
- Casilla de Filtrado





Dimensiones Internas: 4,0m x 5,5m x 1,4m Prof.  
Dimensiones con Borde Atérmico: 5,0m x 6,5m  
Adicional Iluminación LED : 2 Luminarias

# TRAFUL

*Lago con un bosque bajo del agua, la Piscina mas Innovadora.*

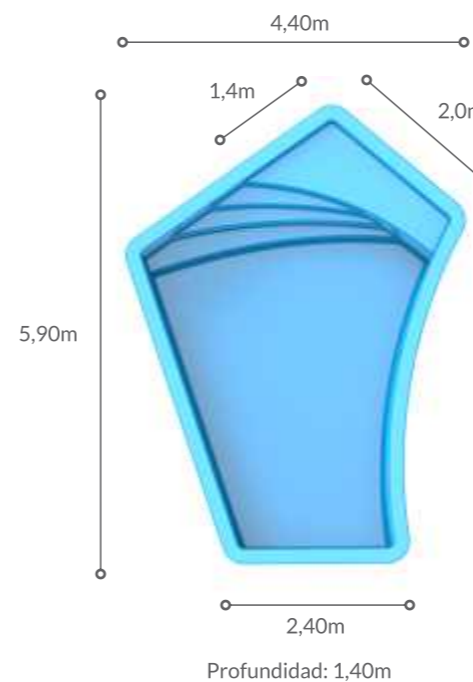
Su morfología permite que sea una piscina pequeña pero con espacios amplios de nado y solarium húmedo.

Ideal para personas que buscan un sector destacado en sus hogares.

La multiplicidad de caras permite sectorizar la piscina en infinidad de diseños, a gusto de la familia.

Su estética se relaciona perfectamente con arquitecturas minimalistas por sus líneas rectas y ángulos agudos, pero la combinación con suaves radios y escalera en abanico permiten que se vea bien también en hogares tradicionales.

En este modelo las posibilidades de creación no se agotan.



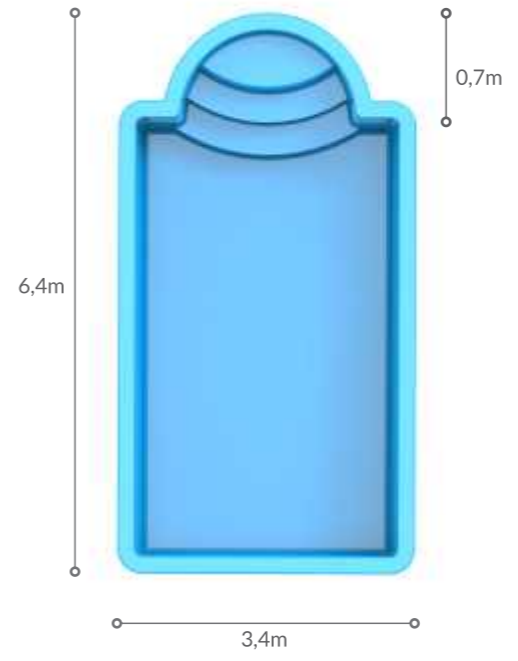
Las dimensiones son externas considerando el labio.

Garantía CARIBE de MAREA: 15 Años  
-Vereda Atérmica línea STEPS  
-Skimmer Y Retornos  
-Casilla de Filtrado





Dimensiones Internas: 6,0m x 3,0m  
Dimensiones con Borde Atérmico: 7,0m x 4,0m  
Adicional Iluminación LED : 2 Luminarias



Profundidad: 1,20m a 1,40m  
Las dimensiones son externas considerando el labio.

# IBERÁ

*“Agua que brilla”, reserva natural Arg., piscina con equilibrio y tradición.*

El diseño con arco romano de medio punto es uno de los utilizados con mayor amplitud. Este brinda importancia a la escalera y conforma un espacio de asiento cómodo para compartir y en el cual pueden incorporarse hidrojets.

La escalera en arco romano se separa de la totalidad y brinda libertad en la zona de nado.

La profundidad otorgada es ideal para juegos en el agua, ya que permite hacer pie, la misma es variable, aumentando a medida que se aleja de la escalera.

- Garantía CARIBE de MAREA: 15 Años
- Vereda Atérmica línea STEPS
- Skimmer Y Retornos
- Casilla de Filtrado



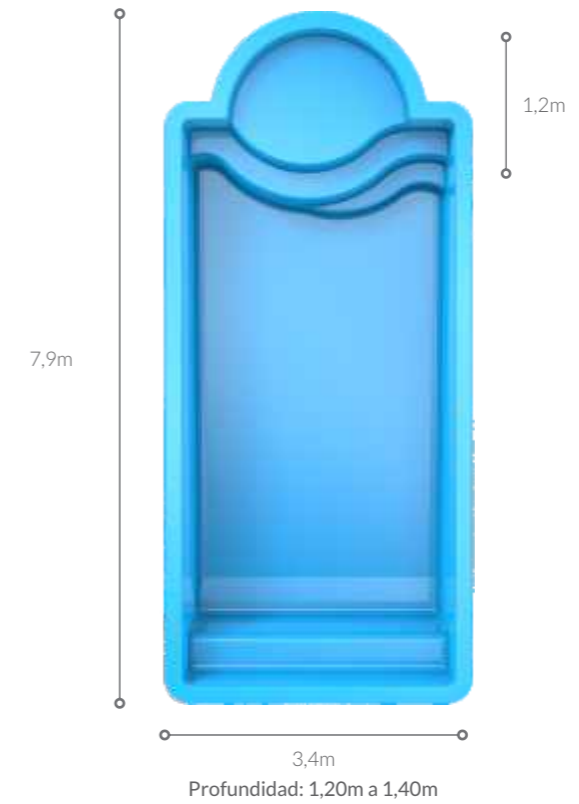


# CARDIEL

Lago de múltiples especies de la Patagonia, una piscina con variados ESPACIOS



Dimensiones Internas: 7,5m x 3,0m  
Dimensiones con Borde Atérmico: 8,5m x 4,0m  
Adicional Iluminación LED: 2 unidades



Las dimensiones son externas considerando el labio.

En este modelo de piscina se conjugan sectores en los cuales pueden disfrutar todos los integrantes de la familia.

Zona de playa en arco romano, el arco permite separar esta zona del área de nado para un mejor disfrute, especialmente de los mas grandes, aquí pueden refrescarse niños o quienes deseantomar sol.

El segundo escalón funciona también como banco en el cual pueden incorporarse apliques de hidrojets para relajar algunas zonas de la espalda.

Amplia zona de nado y juego, de profundidad variable, muy aprovechado por jóvenes y adultos.

Banco trasero para disfrutar del sol desde cualquier orientación.

Garantía CARIBE de MAREA: 15 Años  
-Vereda Atérmica línea STEPS  
-Skimmer Y Retornos  
-Casilla de Filtrado

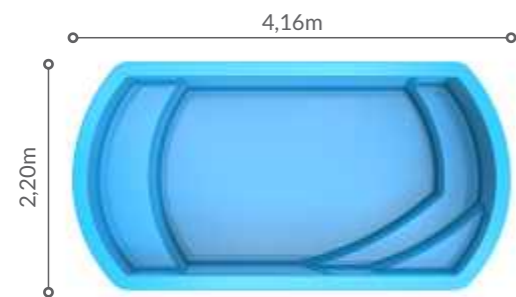


## MINI PISCINA ALUMINÉ

Esta opción está destinada a terrenos pequeños o a aquellas personas que desean una zona de relax, acogedor y de fácil mantenimiento.

Muy utilizada también en complejos de vacaciones como opción privada para cabañas.

Los bancos y escalones de Aluminé son ideales para la instalación de hidrojets generando así una mini piscina de alta gama.

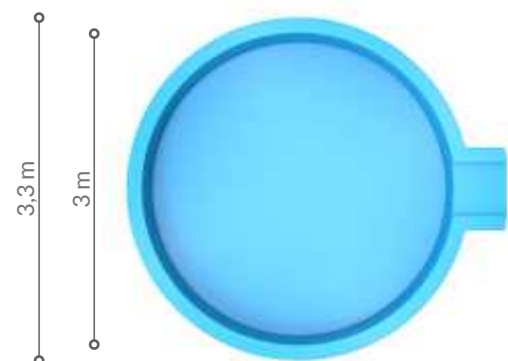


Prof.: 0,9m  
Vol.: 4900L

## SOLARIUM HÚMEDO DESBORDANTE

Ideal para instalar al lado de la piscina, el agua del mismo desborda mediante una lengua de agua. Este solarium es perfecto para que jueguen niños pequeños y para tomar sol.

Puede instalarse con hidrojets y conformar un hidromasaje.



Prof.: 0,3m

## SPA *Salus Per Aquam* "Salud a través del agua"

Ubicado en la línea de mayor categoría de los productos de MAREA se encuentra el SPA dedicado a la relajación, ocio y terapias de rehabilitación en el agua.


El agua tibia acompañada de burbujas y chorros de agua generan una sensación única de masajes para cada músculo del cuerpo.

El habitáculo es amplio por lo que pueden ingresar cómodamente 6 personas.

Apto para ser instalado en interiores y exteriores; enterrado o sobre el nivel del suelo. Cuenta con sistema de filtrado y re-circulación de agua en su interior.



Profundidad: 0,9m  
Volumen: 6000L



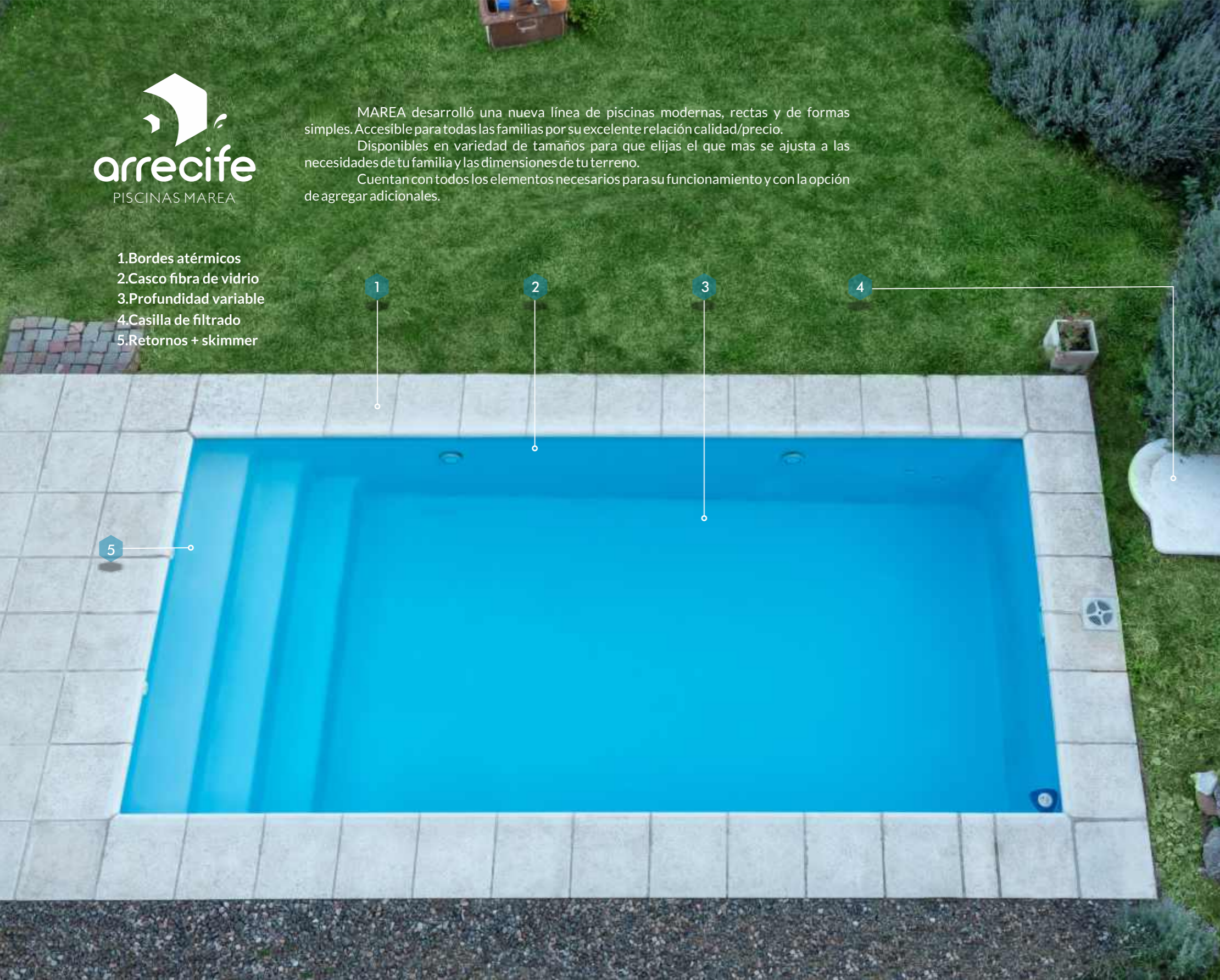


MAREA desarrolló una nueva línea de piscinas modernas, rectas y de formas simples. Accesible para todas las familias por su excelente relación calidad/precio.

Disponibles en variedad de tamaños para que elijas el que mas se ajusta a las necesidades de tu familia y las dimensiones de tu terreno.

Cuentan con todos los elementos necesarios para su funcionamiento y con la opción de agregar adicionales.

- 1. Bordes atérmicos
- 2. Casco fibra de vidrio
- 3. Profundidad variable
- 4. Casilla de filtrado
- 5. Retornos + skimmer



## ¿QUÉ INCLUYE? items incluidos en el combo

### CASCO DE PISCINA

Fabricado con materias primas de primera calidad y con sistema de refuerzos en laterales y en escalera para otorgar mayor resistencia a la piscina.

Labio de 15cm que queda oculto bajo la loseta atérmica.



### CASILLA DE FILTRADO

Casilla de Filtrado fabricada en fibra de vidrio al igual que la piscina, lo que la hace muy resistente a la intemperie. Incluye bomba de agua, filtro de arena y tablero eléctrico con térmica y disyuntor.



### RETORNOS + SKIMMER

El agua de la piscina es tomada por el Skimmer para ser filtrada y vuelve a la piscina a través de los retornos o hidrojets si incorporan aire.

En la mayoría de los casos ya salen instalados de fábrica para una instalación más rápida.



### BORDES ATÉRMICOS


Bordes Y Solarium atérmicos y antideslizantes de nuestra marca S T E P S .

Opciones en combo de vereda de 50cm o de 1m y con posibilidad de agregar los adicionales que necesites.



### PROFUNDIDAD VARIABLE

Las piscinas Arrecife tienen una profundidad de 1.1m en la zona de escaleras y va aumentando al alejarse de la misma llegando hasta 1,45m en el modelo mas grande.



### KIT DE LIMPIEZA

Incluimos el Kit de limpieza para que al finalizar la obra ya tengas los elementos necesarios para su mantenimiento diario.



## DIMENSIONES DE LAS PISCINAS ARRECIFE



Garantía ARRECIFE de MAREA: 5 Años  
 -Equipo de filtrado con bomba y filtro  
 -Vereda Atérmica línea STEPS  
 -Skimmer Boca chica  
 -Retornos/Hidrojets



FIJI BELICE CAIMÁN MAUI CORAL

	FIJI	BELICE	CAIMÁN	MAUI	CORAL
<b>Dimensiones</b>	4,6m x 2,8m	5,6m x 3,0m	6,6m x 3,2m	7,8m x 3,4m	9,3m x 3,6m
<b>Dimensiones internas</b>	4,3m x 2,5m	5,3m x 2,7m	6,3m x 2,9m	7,5m x 3,1m	9,0m x 3,3m
<b>Volumen de agua</b>	10.300 L	14.750 L	19.650 L	26.000 L	34.500 L
<b>Profundidad</b>	1,15m a 1,25m	1,15m a 1,30m	1,15m a 1,35m	1,15m a 1,40m	1,15m a 1,45m
<b>Sup. Espejo de agua</b>	10,75 m <sup>2</sup>	14,31m <sup>2</sup>	18,3m <sup>2</sup>	23,25 m <sup>2</sup>	29,7 m <sup>2</sup>

## PISOS ATÉRMICOS Y ANTIDESLIZANTES

Especialistas en premoldeados modulares, la empresa ofrece diversos diseños de piezas atérmicas para bordes de piscinas, solarium, quinchos, glorietas, galerías e ingresos en general, cuya variada gama se adapta a amplios formatos y requerimientos armonizando el entorno.

Colocar veredas atérmicas y antideslizantes al rededor de la piscina es totalmente necesario para poder disfrutarla al máximo. Caminar descalzo y mojado se convierte en seguro y placentero, además de ser verdaderamente estético para el jardín.

Para complementar también podés adquirir nuestro MATERIAL de JUNTA STEPS y darle la perfecta terminación a tu vereda.

### PROPIEDADES



**ATÉRMICO**

#### ATÉRMICOS

Se llaman de esta manera ya que expuestos al sol directo absorben hasta 14° C menos de temperatura que otras superficies. Esto se debe gracias a su color casi blanco y la materia prima utilizada para su fabricación.



**ANTI SLIP**

#### ANTIDESLIZANTES

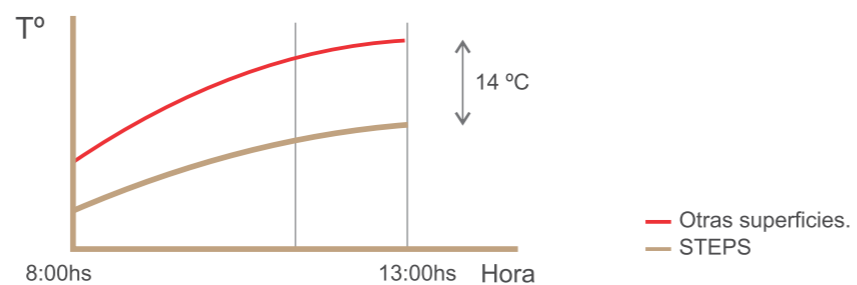
Mediante la textura de los pisos y su terminación es que los bordes STEPS son antideslizantes, convirtiendose en la mejor opción para colocar al rededor de la piscina.



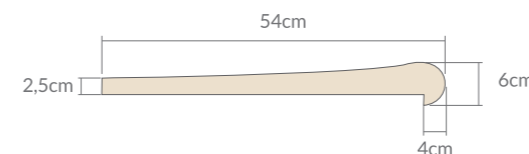

**FÁCIL LIMPIEZA**

#### LIMPIEZA SENCILLA



Por su modo de fabricación y diseño de la textura superficial es que los poros no retienen la suciedad en su interior, logrando limpiarlos mucho más fácil que en el caso de pisos con poro cerrado.





### Línea Marea




### Línea L



### Línea VIP



### Línea Romana



### Material de Junta



Como complemento fabricamos el material de junta para nuestros pisos atérmicos, quedando con una terminación perfecta y funcional.

### Water Away



Protegé tus pisos de manchas y alargá su vida útil con nuestro exclusivo barniz protector. No genera piel por lo que no perjudica las propiedades atérmicas y antideslizantes de los pisos.

## ADICIONALES

¡Personalizá tu pile!

### ILUMINACIÓN

Sistema de iluminación LED de 20w. En blanco o de Colores (RGB) con mando a distancia.

La cantidad de luminarias depende de las dimensiones de la piscina.



### TOMA PARA CALDERA

Se deja preparada la piscina con una toma de agua en la parte posterior inferior. Esta toma se comunica con la caldera para devolver agua caliente a la piscina mediante los retornos.



### CASCADA

Otorga una lámina de agua suave que se puede aprovechar para recibir masajes.

Cascadas de cuerpo volumétrico, de acero inoxidable de fijación exterior, se alimentan a través del circuito de retorno del sistema de filtración.



### SOLARIUM HÚMEDO

Solarium húmedo de baja profundidad con desborde mediante cascada. Ideal para adicionar en piscinas grandes para que lo utilicen niños pequeños o adultos para tomar sol con parte del cuerpo sumergido.



## Arrecife



Arena

Celeste


### HIDROJETS

Los retornos pueden ser reemplazados por hidrojets, los que además de devolver el agua filtrada a la piscina, le adhieren burbujas de aire. De esta forma pueden ser utilizados para hidromasajes.



### SOLARIUM STEPS

Para ampliar la zona de vereda perimetral se pueden agregar solarium atérmicos STEPS, generando espacios mas grandes para tomar sol y estar al lado de la piscina en un piso fresco aún con alta exposición solar.



### PASAMANOS

En caso de precisar mayor seguridad para ingresar en la piscina se puede agregar un pasamanos de acero inoxidable que se instala en la vereda perimetral, el mismo ingresa al área de la escalera.



### TOBOGÁN

Para que los mas pequeños pasen tardes de mucha diversión, puede agregarse a un lateral de la piscina. Con aristas redondeadas para cuidar pieles húmedas. De colores vivos.



## Caribe



Arena

Celeste

**COLORES**  
¿Cuál te gusta más?



ATENDIDO POR:

[www.piscinasmarea.com.ar](http://www.piscinasmarea.com.ar)