



Catálogo  
de Productos

2022



**MAREA**  
PISCINAS



## Historia

En el mundo de la piscina desde 1980

Marea es una empresa que tiene una gran historia por detrás, una historia que empezó hace mucho, con "El Noni Fernando".

Fernando Padre y Fernando Hijo eran inventores natos, toda la vida fueron creadores y reparadores de su alrededor. Por el año 1975, a sus 42 y 18 años respectivamente ya habían logrado una fábrica de fundición de hierro en Luque, donde fundían para importantes empresas como Alladio.

Gracias a su espíritu de fabricantes y por haber estado ligados al mundo del agua es que nació un nuevo emprendimiento llamado Bombas Himer en donde desarrollaron el primer equipo de filtrado portátil para piscinas de Argentina. Bombas Himer fue exitoso, y con el correr del tiempo y la transición generacional se convirtió en Hidromec, existente hasta el día de hoy.

Con todo el conocimiento adquirido y los genes inventivos que caracterizan a esta familia, hijo y nietos comenzaron a incursionar

en este rubro. Primera alrededor del año 2000 con pre moldeados de pisos atérmicos, luego desde 2010 con piscinas de fibra de vidrio y por supuesto sus equipos de filtrado.

Se comenzó en un galpón con un solo modelo de piscina y al año siguiente lograron agregar 2 modelos más. Ya al tercer año la empresa empezó a crecer a grandes pasos para ser hoy una fábrica con distribuidores a lo largo de la provincia y del país.

Los nietos del Noni son hoy los encargados, con un fuerte compromiso en sus valores familiares es que se esfuerzan día a día para ofrecer lo mejor a sus clientes.

**Valores:** Sentido de Familia, Respeto, Confianza, Compromiso, Lealtad, Diferencia.

**Misión:** Brindar productos y servicios innovadores para espacios al aire libre, que ayuden a las familias a reencontrarse, relajarse y ser felices.

**Visión:** Ser la marca preferida en Latinoamérica de productos al aire libre por su calidad, confianza y generación de bienestar en su entorno.

Gracias por ser parte de la historia y bienvenido a la familia MAREA.

## Línea de Productos Marea

En MAREA Fabricamos 4 líneas de productos para que puedas elegir la que mejor se adapta a tu familia, tus gustos y tu hogar.



  
caribe

Las piscinas MAREA de la línea CARIBE son fabricadas con las mejores materias primas y procesos de fabricación logrando un casco de estructura resistente y terminaciones de calidad. Los diseños son destacados, de formas curvas, delicadas y con zonas para realizar diferentes actividades: Escaleras con gran solárium húmedo, bancos y amplia zona de nado. 1,4m de profundidad y en opciones de grandes dimensiones. El filtrado del agua es muy cómodo ya que se activa automáticamente mediante un temporizador. Poseen todos los elementos necesarios para que solo te ocupes de disfrutarla.



  
arrecife

Las piscinas MAREA de la línea ARRECIFE son fabricadas con las mejores materias primas y procesos de fabricación logrando un casco de alta calidad. De diseño moderno, rectas y formas simples. Disponibles en 2 modelos y 8 tamaños para que elijas la que más se ajusta a las necesidades de tu familia y las dimensiones de tu terreno. La Profundidad es progresiva: se hacen más profundas al avanzar hacia el skimmer. Cuentan con equipos de filtrado que se ajustan al volumen de agua de la piscina y vereda atérmica.



  
río

MAREA desarrolló una nueva línea de piscinas. Accesibles, con diseño innovador y con la calidad que caracteriza a todas las líneas de la empresa, ya que están fabricadas mediante el mismo sistema y con las mismas materias primas. Al tener una profundidad de 1,2m es una piscina segura en su uso y de instalación rápida. Logramos disminuir el costo de mantenimiento al mínimo gracias a que, por su bajo volumen de agua, requiere de un menor consumo de químicos y de energía eléctrica para el filtrado del agua. La línea Río hace realidad el sueño de la piscina en casa para todas las familias.



  
steps

Desde los inicios de la MAREA producimos pisos para exteriores con un sistema de moldes que permite obtener una textura delicada y funcional:  
-Para piscinas existen 4 modelos de bordes y solárium con propiedades atérmicas, antideslizantes y de poro cerrado. Además fabricamos su material de junta.  
-Para otros espacios: pisos y revestimientos de hormigón, similar madera.





## ¿Qué incluye el combo?

Las piscinas se entregan con el combo de accesorios base para su correcto funcionamiento.

 15 AÑOS DE GARANTÍA

- 1-Casilla de filtrado
- 2-Skimmer
- 3-Iluminación
- 4-Vereda atérmica
- 5-Solarium Húmedo
- 6- Retornos/Hidrojets
- 7- Profundidad 1,4m

### Casco de piscina

Fabricado con materias primas de primera calidad y con sistema de refuerzos en laterales y especialmente en escaleras para que sean autos portantes, esto quiere decir que son resistentes al peso de una persona aun sin estar instaladas. De esta forma no quedan dudas de su resistencia en el uso una vez en la casa del cliente.



### Bordes atérmicos steps

Bordes Y Solárium atérmicos y antideslizantes de nuestra marca STEPS. Opciones en combo de vereda de 50cm o de 1m y con posibilidad de agregar los adicionales que necesites.



### Casilla de filtrado

Casilla Grande, de fibra de vidrio, con bomba de agua, filtro y tablero eléctrico. Incluye una **salida de agua adicional** para futuras cascadas, caldera, etc. ahorrando un trabajo posterior en la misma. El filtrado se activa automáticamente todos los días mediante un **Temporizador**, así el agua se mantiene cristalina con muy poco esfuerzo durante todo el año.



### Solarium húmedo/playa

El solárium húmedo es una zona de la piscina con poca profundidad, utilizada por niños y por adultos para tomar sol con parte del cuerpo sumergido o tomar un refresco dentro de la piscina.



### Retornos+ skimmer

El agua de la piscina es tomada por el Skimmer para ser filtrada y volver a la piscina a través de los retornos o hidrojets (si estos últimos incorporan aire). En la mayoría de los casos son instalados en fábrica para lograr una obra más rápida.



### Kit de limpieza

Incluimos el Kit de limpieza para que al finalizar la obra ya tengas los elementos básicos necesarios para el mantenimiento inicial de la piscina.





caribe

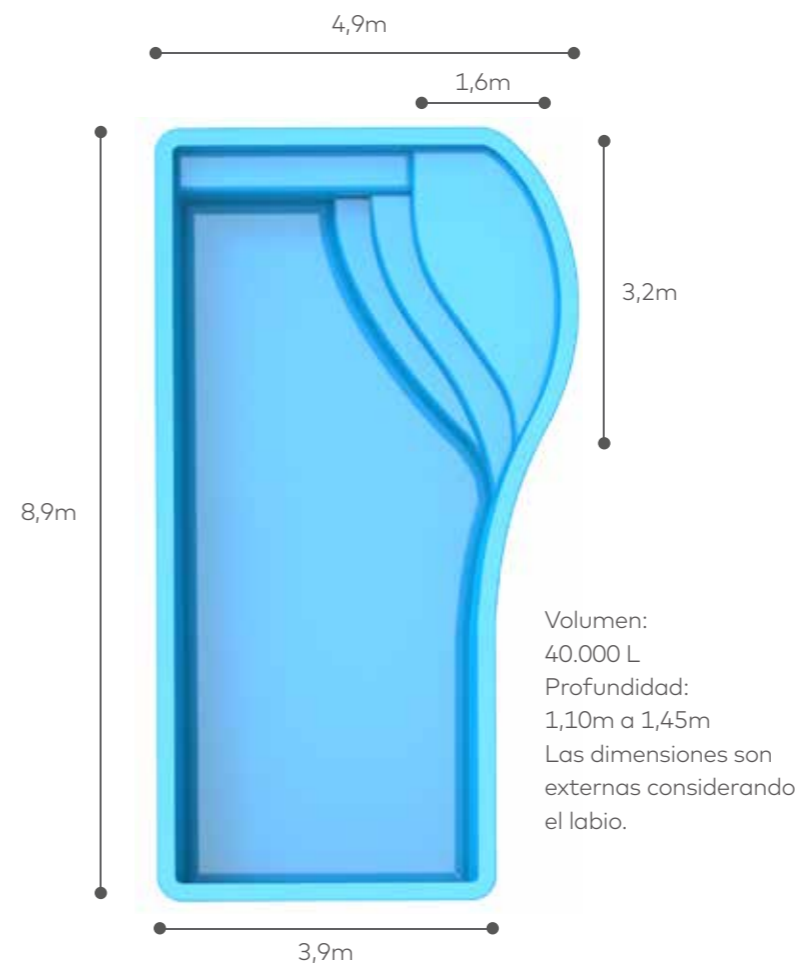
Dimensiones Internas: 8,5m x 4,5m

Dimensiones con bordes atérmicos 0,5m: 9,5m x 5,5m

Adicional Iluminación LED: 3 unidades

# Iguazú

Maravilla natural mundial y Argentina; la Piscina más imponente y Novedosa.



Posee importante zona de nado y solárium húmedo, ideal para que disfruten los mas pequeños y los más grandes tomando sol con parte del cuerpo sumergido. Respetando las tendencias de la línea CARIBE de Marea se incorporan zonas para diferentes actividades:

- Gran playa como solarium húmedo. Banco lateral para una posible incorporación de hidrojets.
- Amplia zona de escalera para utilizar como banco y como zona de ingreso para varias personas a la vez.
- Gran zona de nado y juego con profundidad variable.

Este modelo es utilizado en hogares con terrenos amplios y en complejos turísticos.

**Garantía Caribe de Marea: 15 años**  
**Vereda atérmica línea Steps**  
**Skimmer y retornos**  
**Casilla de filtrado**





# Xanaes

El río más importante de Córdoba,  
la piscina FAMILIAR de MAREA.

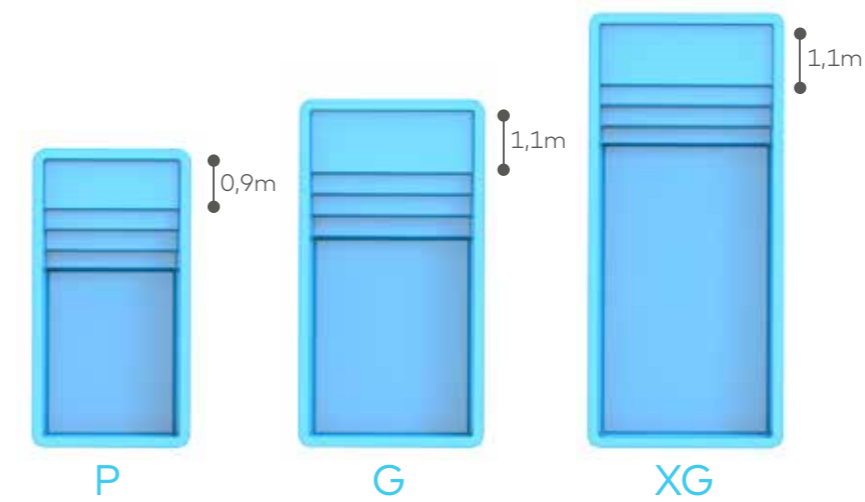


**Dimensiones Internas:**

P: 5,1m x 2,5m / G: 6,0m x 3,0m / XG: 7,6m x 3,2m

**Dimensiones con bordes atérmico:**

P: 6,1m x 3,5m / G: 7,0m x 4,0m / XG: 8,6m x 4,2m



	P	G	XG
<b>Dimensiones</b>	5,5m x 2,9m	6,4m x 3,4m	8,0m x 3,6m
<b>Volumen</b>	13.000 L	18.000 L	27.000 L
<b>Profundidad</b>	1,4m	1,4m	1,4m
<b>Sup. Espejo de agua</b>	12,75m <sup>2</sup>	18,0m <sup>2</sup>	22,8m <sup>2</sup>

Las dimensiones son externas considerando el labio.

Este diseño se relaciona perfectamente con arquitecturas minimalistas de última tendencia.


Se destaca su amplia playa de poca profundidad, en donde los niños juegan de manera segura y los más grandes aprovechan el sol refrescándose con parte del cuerpo sumergido, allí también pueden incluirse hidrojets para recibir hidromasajes. La escalera fue diseñada de manera ergonómica para un descenso y ascenso seguros, con alturas progresivas de sus escalones.

El modelo "P" es ideal para exteriores reducidos, de muy rápida instalación y mantenimiento sencillo.

A este modelo de piscinas se adaptan dos modelos de pisos de nuestra marca, Marea y "L". La elección es tuya.

**Garantía Caribe de Marea: 15 años**  
**Vereda atérmica línea Steps**  
**Skimmer y retornos**  
**Casilla de filtrado**





## Traful

Lago con un bosque bajo el agua,  
la piscina más innovadora.



**Dimensiones Internas:**

4,0m x 5,5m x 1,4m prof.

**Dimensiones con bordes atérmico:**

5,0m x 6,5m

**Adicional Iluminación LED: 2 luminarias**



Volumen: 16.000 L  
Profundidad: 1,40m  
Las dimensiones son externas  
considerando el labio.

Su morfología permite que sea una piscina pequeña pero con espacios amplios de nado y solárium húmedo. Ideal para personas que buscan un sector destacado en sus hogares.


La multiplicidad de caras permite sectorizar la piscina en infinidad de diseños, a gusto de la familia.

Su estética se relaciona perfectamente con arquitecturas minimalistas por sus líneas rectas y ángulos agudos, pero la combinación con suaves radios y escalera en abanico permiten que se vea bien también en hogares tradicionales.

En este modelo las posibilidades de creación no se agotan.

**Garantía Caribe de Marea: 15 años**  
**Vereda atérmica línea Steps**  
**Skimmer y retornos**  
**Casilla de filtrado**



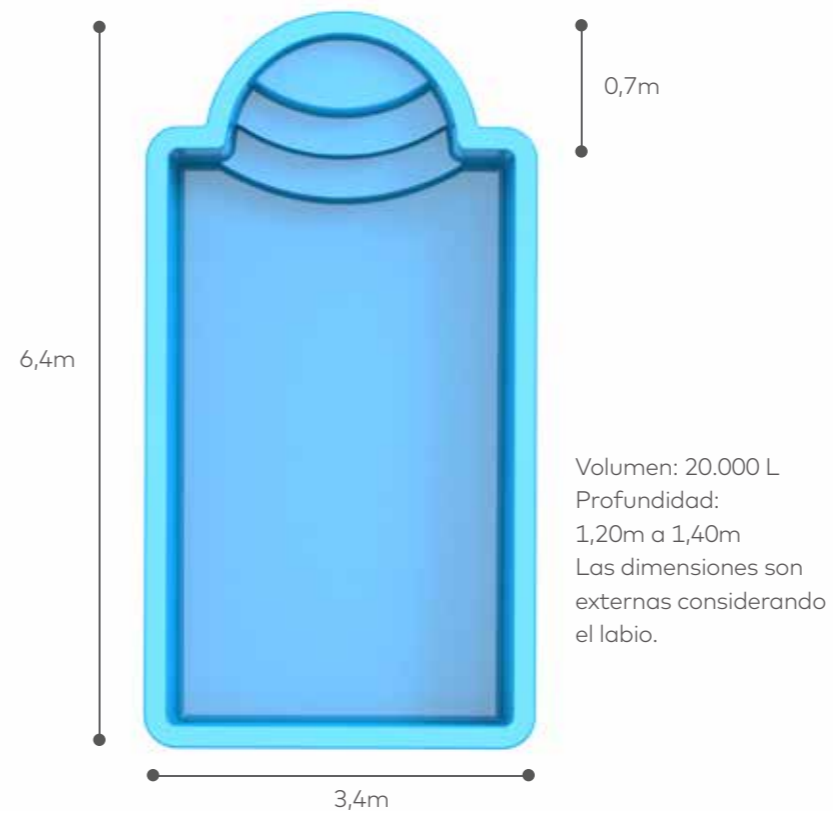


# Iberá

"Agua que brilla", reserva natural Arg., piscina con equilibrio y tradición.



Dimensiones Internas: 6,0m x 3,0m  
Dimensiones con bordes atórmicos: 7,0m x 4m  
Adicional Iluminación LED: 2 unidades



El diseño con arco romano de medio punto es uno de los utilizados con mayor amplitud.

Este brinda importancia a la escalera y conforma un espacio de asiento cómodo para compartir y en el cual pueden incorporarse hidrojets.

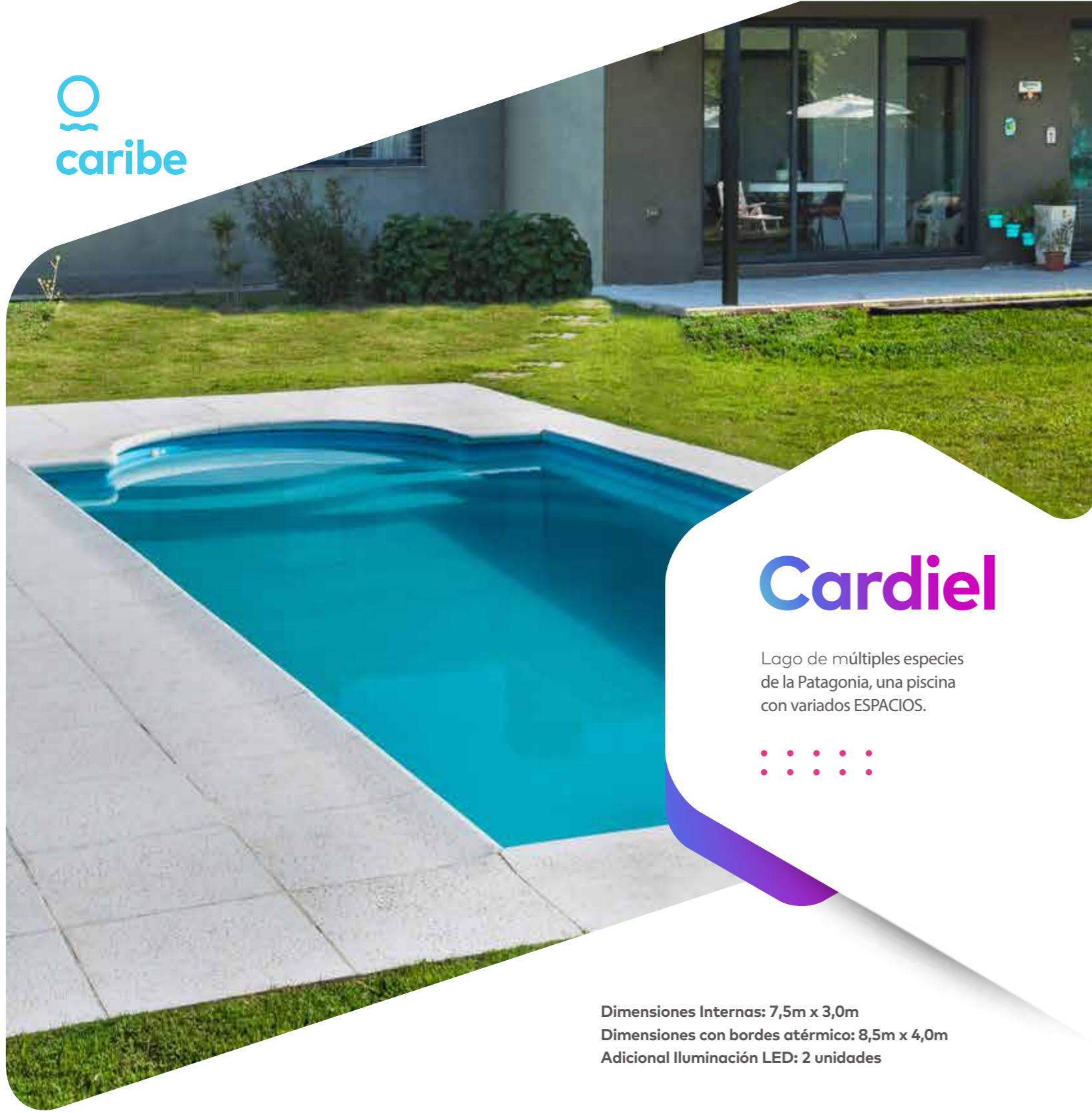
La escalera en arco romano se separa de la totalidad y brinda libertad en la zona de nado.

La profundidad otorgada es ideal para juegos en el agua, ya que permite hacer pie, la misma es variable, aumentando a medida que se aleja de la escalera.

**Garantía Caribe de Marea: 15 años**  
**Vereda atórmica línea Steps**  
**Skimmer y retornos**  
**Casilla de filtrado**





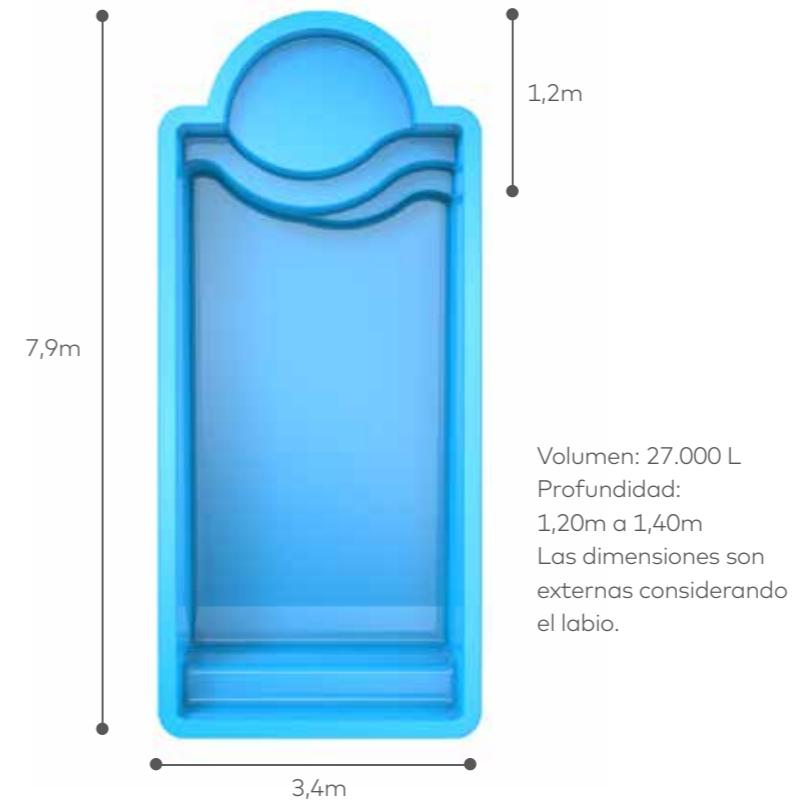


# Cardiel

Lago de múltiples especies de la Patagonia, una piscina con variados ESPACIOS.



Dimensiones Internas: 7,5m x 3,0m  
Dimensiones con bordes atérmico: 8,5m x 4,0m  
Adicional Iluminación LED: 2 unidades



En este modelo de piscina se conjugan sectores en los cuales pueden disfrutar todos los integrantes de la familia.

Zona de playa en arco romano, el arco permite separar esta zona del área de nado para un mejor disfrute, especialmente de los más grandes, aquí pueden refrescarse niños o quienes deseen tomar sol.

El segundo escalón funciona también como banco en el cual pueden incorporarse apliques de hidrojets para relajar algunas zonas de la espalda.

Amplia zona de nado y de juego, de profundidad variable, muy aprovechada por jóvenes y adultos.

Banco trasero para disfrutar del sol desde cualquier orientación.

**Garantía Caribe de Marea: 15 años**  
**Vereda atérmica línea Steps**  
**Skimmer y retornos**  
**Casilla de filtrado**


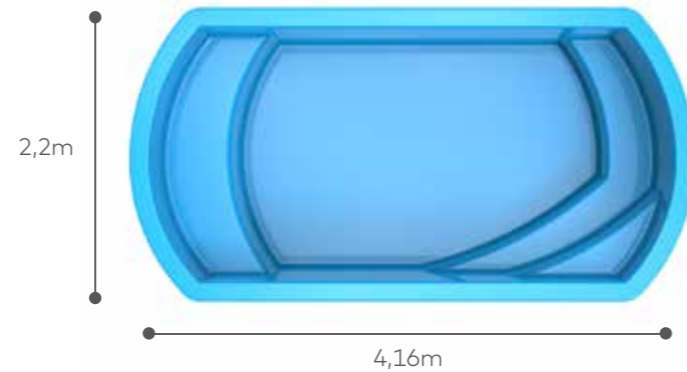




## Mini Piscina Aluminé

Esta opción está destinada a terrenos pequeños o a aquellas personas que desean una zona de relax, acogedora y de fácil mantenimiento. Muy utilizada también en complejos de vacaciones como opción privada para cabañas. Los bancos y escalones de Aluminé son ideales para la instalación de hidrojets generando así una mini piscina de alta gama.

Profundidad: 0,90m  
Vol.: 4.900L



## SPA

Salus Per Aquam  
"Salud a través del agua"




Ubicado en la línea de mayor categoría de los productos de MAREA se encuentra el SPA dedicado a la relajación, ocio y terapias de rehabilitación en el agua. El agua tibia acompañada de burbujas y chorros de agua generan una sensación única de masajes para cada musculo del cuerpo. El habitáculo es amplio por lo que pueden ingresar cómodamente 6 personas. Apto para ser instalado en interiores y exteriores; enterrado o sobre el nivel del suelo. Cuenta con sistema de filtrado y re-circulación de agua en su interior.

Profundidad: 0,90m  
Vol.: 6.000L




2,5m



## Solarium Húmedo desbordante

Ideal para instalar al lado de la piscina, el agua del mismo desborda mediante una lengua de agua. Este solarium es perfecto para que jueguen niños pequeños y para tomar sol. Puede instalarse con hidrojets y conformar un hidromasaje.

Profundidad: 0,30m





**arrecife**

## ¿Qué incluye?

Cuentan con todos los elementos necesarios para su funcionamiento y con la opción de agregar adicionales.



**15 AÑOS DE GARANTÍA**

- 1- Bordes atérmicos
- 2- Casco fibra de vidrio
- 3- Profundidad variable
- 4- Casilla de filtrado
- 5- Retornos + Skimmer

### Casco de piscina

Fabricado con materias primas de primera calidad y con sistema de refuerzos en laterales y en escalera para otorgar mayor resistencia a la piscina. Labio de 15cm que queda oculto bajo la loseta atérmica.



### Bordes atérmicos steps

Bordes y Solárium atérmicos y antideslizantes de nuestra marca STEPS. Opciones en combo de vereda de 50cm o de 1m y con posibilidad de agregar los adicionales que necesites.



### Casilla de filtrado

Casilla de Filtrado de P.R.F.V. (Plástico reforzado con fibra de vidrio) con bomba de agua, filtro y tablero eléctrico con térmica y disyuntor para seguridad de la familia. Utilizando diariamente el sistema de filtrado incluido se podrá mantener el agua cristalina durante todo el año.



### Profundidad variable

Las piscinas Arrecife tienen una profundidad de 1.1m en la zona de escaleras y va aumentando al alejarse de la misma llegando hasta 1,45m en el modelo más grande.



### Retornos+ skimmer

El agua de la piscina es tomada por el Skimmer para ser filtrada y vuelve a la piscina a través de los retornos o hidrojets si incorpora aire. En la mayoría de los casos ya salen instalados de fábrica para una instalación más rápida.



### Kit de limpieza

Incluimos el Kit de limpieza para que al finalizar la obra ya tengas los elementos necesarios para su mantenimiento diario.






# Arraial

Inspirado en las playas paradisíacas de Arraial d'Ajuda que poseen hermosos arrecifes, arena blanca y agua cristalina.



### Dimensiones Internas

Arraial 6: 5,7m x 2,5m / Arraial 7: 6,7m x 2,7m

Arraial 8 : 7,7m x 2,9m

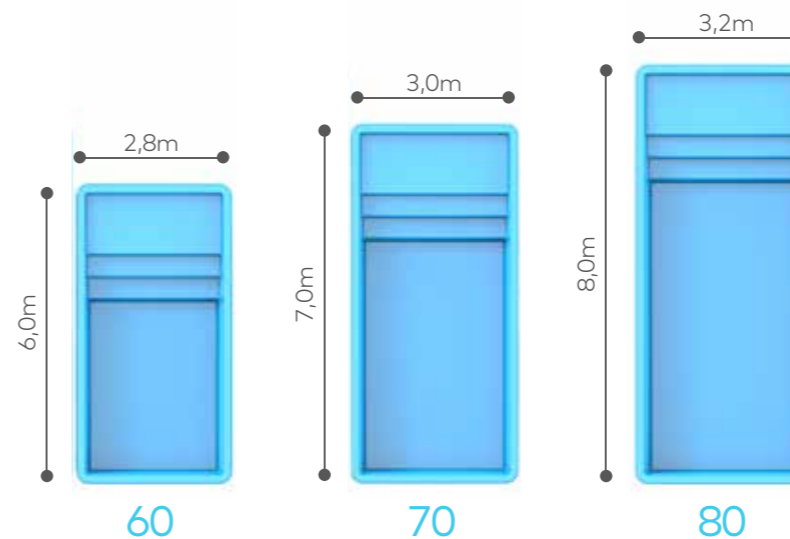
### Dimensiones con vereda atérmica:

Arraial 6: 6,7m x 3,5m / Arraial 7: 7,7m x 3,7m

Arraial 8: 8,7m x 3,9m

Profundidad: Arraial 6: 1,15m a 1,25m

Arraial 7: 1,15m a 1,30m / Arraial 8: 1,15m a 1,30m



	60	70	80
Volumen	13.500 L	18.000 L	23.000 L
Sup. Espejo de agua	14,25m <sup>2</sup>	18,09m <sup>2</sup>	22,33m <sup>2</sup>

Este diseño recto es ideal para casas modernas.


La playa de poca profundidad es ideal para hogares con niños en donde pueden jugar de manera segura y los más grandes aprovechan el sol refrescándose con parte del cuerpo sumergido.

La piscina aumenta de profundidad de manera progresiva siendo menos profunda en el área de la escalera y más profunda hacia la zona posterior.

En 3 dimensiones para que puedan aprovecharla tanto en casas con jardines reducidos hasta patios más amplios.

De instalación sencilla y fácil mantenimiento.

**Garantía Arrecife de Marea: 15 años**  
**Vereda atérmica línea Steps**  
**Skimmer y retornos**  
**Casilla de filtrado**





# Fiji

En las playas de las islas Fiji se alberga una de las barreras de arrecife de coral más larga y continua del mundo.



**Dimensiones Internas**

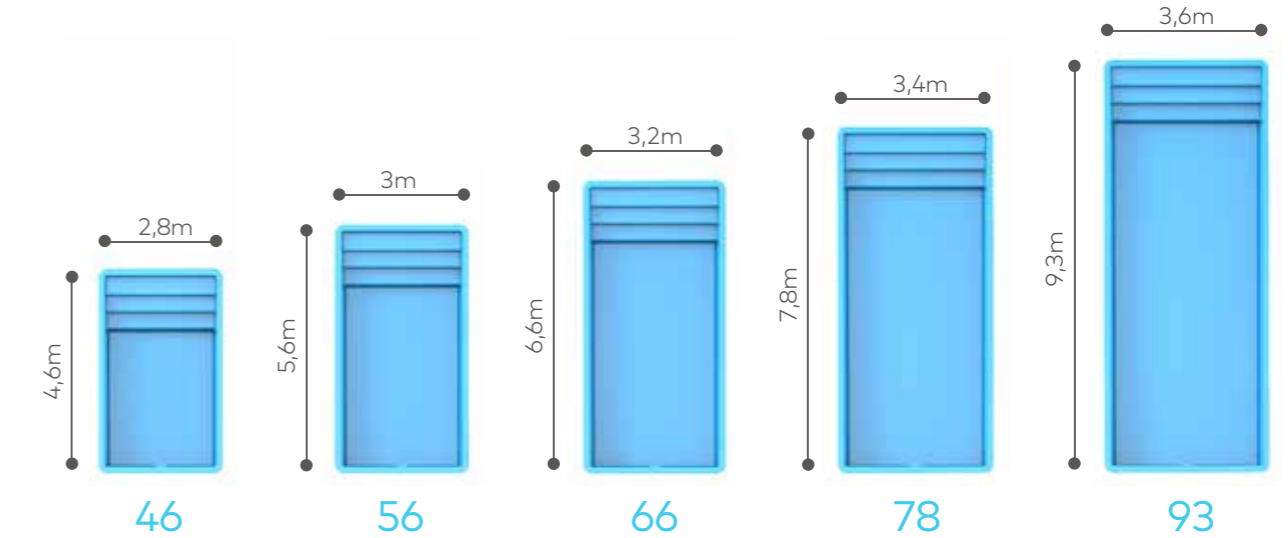
Fiji 4: 4,3m x 2,5m / Fiji 5: 5,3m x 2,7m / Fiji 6: 6,3m x 2,9m

Fiji 7: 7,5m x 3,1m / Fiji 9: 9,0m x 3,3m

**Dimensiones con vereda atérmica:**

Fiji 4: 5,3m x 3,5m / Fiji 5: 6,3m x 3,7m / Fiji 6: 7,3m x 3,9m

Fiji 7: 8,5m x 4,1m / Fiji 9: 10,0m x 4,3m



	46	56	66	78	93
<b>Volumen</b>	10.300 L	14.750 L	19.650 L	26.000 L	34.500 L
<b>Sup. Espejo de agua</b>	10,75m <sup>2</sup>	14,31m <sup>2</sup>	18,3m <sup>2</sup>	23,25m <sup>2</sup>	29,7m <sup>2</sup>
<b>Profundidad</b>	1,15m a 1,25m	1,15m a 1,30m	1,15m a 1,35m	1,15m a 1,40m	1,15m a 1,45m

**Garantía Arrecifede Marea: 15 años / Vereda atérmica línea Steps / Skimmer y retornos / Casilla de filtrado**



Este diseño recto es ideal para casas modernas y familias que busquen amplia zona de nado ya que solo posee escalera en uno de sus extremos.

La piscina aumenta de profundidad de manera progresiva siendo menos profunda en el área de la escalera y más profunda hacia la zona posterior.

En 5 dimensiones para que puedan aprovecharla tanto en casas con jardines reducidos hasta patios más amplios.

De instalación sencilla y fácil mantenimiento gracias a su equipo de filtrado.



## ¿Qué incluye el combo?


Las piscinas se entregan con el combo de accesorios base para su correcto funcionamiento.

 **15 AÑOS DE GARANTÍA**

- 1- Bordes atérmicos
- 2- Casco fibra de vidrio
- 3- Solarium + banco
- 4- Casilla de filtrado
- 5- Retornos + Skimmer

### Casco de piscina

Fabricado con materias primas de primera calidad y con sistema de refuerzos en laterales y especialmente en escaleras para que sean autos portantes, esto quiere decir que son resistentes al peso de una persona aun sin estar instaladas. De esta forma no quedan dudas de su resistencia en el uso una vez en la casa del cliente.



### Bordes atérmicos steps

Bordes Y Solárium atérmicos y antideslizantes de nuestra marca STEPS. Opciones en combo de vereda de 50cm o de 1m y con posibilidad de agregar los adicionales que necesites.



### Casilla de filtrado

Casilla de Filtrado de P.R.F.V. (Plástico reforzado con fibra de vidrio) con bomba de agua, filtro y tablero eléctrico con térmica y disyuntor para seguridad de la familia. Utilizando diariamente el sistema de filtrado incluido se podrá mantener el agua cristalina durante todo el año.



### Solarium húmedo/playa

El solárium húmedo es una zona de la piscina con poca profundidad, utilizada por niños y por adultos para tomar sol con parte del cuerpo sumergido o tomar un refresco dentro de la piscina.



### Retornos+ skimmer


El agua de la piscina es tomada por el Skimmer para ser filtrada y volver a la piscina a través de los retornos o hidrojets (si estos últimos incorporan aire). En la mayoría de los casos son instalados en fábrica para lograr una obra más rápida.



### Kit de limpieza

Incluimos el Kit de limpieza para que al finalizar la obra ya tengas los elementos básicos necesarios para el mantenimiento inicial de la piscina.





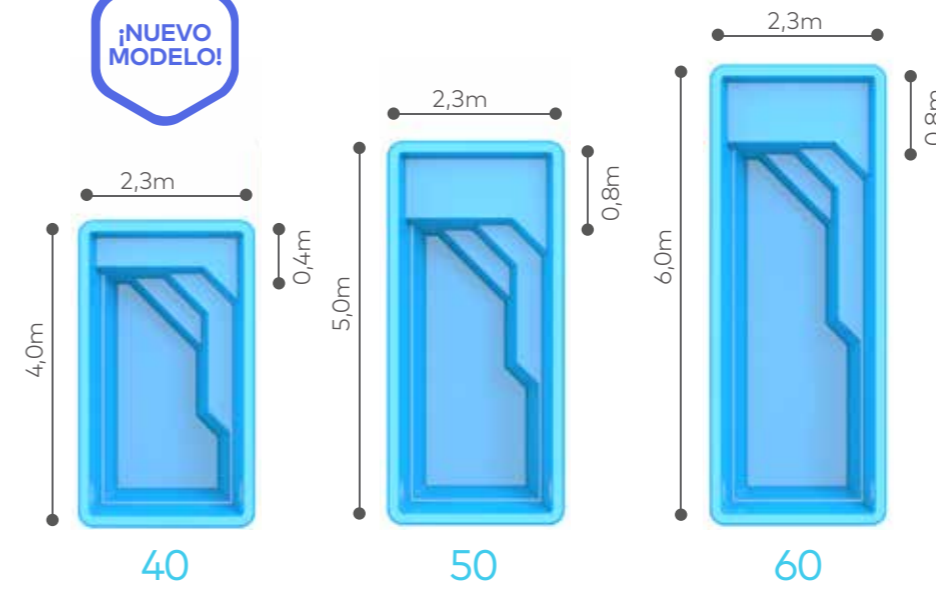
# Ipanema

Famosa Playa de Rio de Janeiro.  
Moderna, llena de vida,  
para la juventud y la familia.



**Dimensiones Internas**  
Ipanema 4: 3,7mx 2,0m / Ipanema 5: 4,7mx2,0m  
/Ipanema 6: 5,7m x 2,0m

**Dimensiones con vereda atérmica:**  
Ipanema 4: 4,7mx 3,0m / Ipanema 5: 5,7m x 3,0m  
/Ipanema 6: 6,7m x 3,0m



	40	50	60
<b>Volumen</b>	5.800 L	7.200 L	9.200 L
<b>Sup. Espejo de agua</b>	7,4m <sup>2</sup>	9,4m <sup>2</sup>	11,4m <sup>2</sup>
<b>Profundidad</b>	1,2m	1,2m	1,2m


**Garantía Arrecifede Marea: 15 años / Vereda atérmica línea Steps  
Skimmer y retornos / Casilla de filtrado**

Marea desarrollo una nueva línea de piscinas. Accesibles, con diseño innovador y la calidad que caracteriza al resto de las líneas de la empresa ya que están fabricadas mediante el mismo sistema y con las mismas materias primas.

Este modelo cuenta con zona de nado, una pequeña playa húmeda y un banco lateral para que todos los integrantes de la familia puedan aprovechar cada espacio de esta piscina al máximo.

Cuenta con sistema de filtrado tradicional, con toma por skimmer, bomba de agua y filtro para una fácil limpieza y mantenimiento. Al tener profundidad de 1,2m es una piscina segura en su uso, permitiendo hacer pie en todos lados. Esta profundidad también colabora para una rápida instalación y limpieza.

Pensando en alivianar los gastos familiares, se logró bajar al mínimo el costo de mantenimiento mensual que implican las piscinas mediante la disminución del volumen de agua, necesitando así menor cantidad de químicos y energía eléctrica para la conservación del agua cristalina.





# Pisos atérmicos y antideslizantes

Especialistas en pre moldeados modulares, la empresa ofrece diversos diseños de piezas atérmicas para bordes de piscinas, solárium, quinchos, glorietas, galerías e ingresos en general, cuya variada gama se adapta a amplios formatos y requerimientos armonizando el entorno. Colocar veredas atérmicas y antideslizantes alrededor de la piscina es totalmente necesario para poder disfrutarla al máximo. Caminar descalzo y mojado se convierte en seguro y placentero, además de ser verdaderamente estético para el jardín.

## Propiedades



atérmicos

### Atérmicos

Se llaman de esta manera ya que expuestos al sol directo absorben hasta 14° C menos de temperatura que otras superficies. Esto se debe gracias a su color casi blanco y la materia prima utilizada para su fabricación.



anti slip

### Antideslizantes

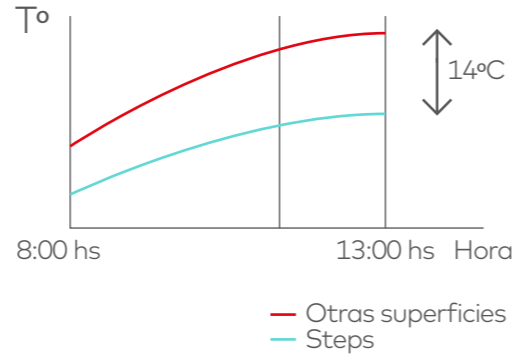
Mediante la textura de los pisos y su terminación es que los bordes STEPS son antideslizantes, convirtiéndose en la mejor opción para colocar alrededor de la piscina.




fácil limpieza

### Limpieza sencilla


Por su modo de fabricación y diseño de la textura superficial es que los poros no retienen la suciedad en su interior, logrando limpiarlos mucho más fácil que en el caso de pisos con poro cerrado.




### Línea Marea




### Línea L



### Línea VIP



### Línea Romana



## Material de junta



Para complementar también puedes adquirir nuestro MATERIAL de JUNTA STEPS y darle la perfecta terminación a tu vereda.

## Water Away



Protege tus pisos de manchas y alarga su vida útil con nuestro exclusivo barniz protector. No genera piel por lo que no perjudica las propiedades atérmicas y antideslizantes de los pisos.



# Adicionales

¡Personalizá tu pile!

## Iluminación

Sistema de iluminación LED de 20w. En blanco o de Colores (RGB) con mando a distancia. La cantidad de luminarias depende de las dimensiones de la piscina.




## Toma para caldera

Se deja preparada la piscina con una toma de agua en la parte posterior inferior. Esta toma se comunica con la caldera para devolver agua caliente a la piscina mediante los retornos



## Cascada

Otorga una lámina de agua suave que se puede aprovechar para recibir masajes. Cascadas de cuerpo volumétrico, de acero inoxidable de fijación exterior, se alimentan a través del circuito de retorno del sistema de filtración.



## Solarium húmedo

Solárium húmedo de baja profundidad con desborde mediante cascada. Ideal para adicionar en piscinas grandes para que lo utilicen niños o adultos para tomar sol con parte del cuerpo sumergido.



## Hidrojets

Los retornos pueden ser reemplazados por hidrojets, los que además de devolver el agua filtrada a la piscina, le adhieren burbujas de aire. De esta forma pueden ser utilizados para hidromasajes.



## Solarium Steps

Para ampliar la zona de vereda perimetral se pueden agregar solárium atérmicos STEPS, generando espacios más grandes para tomar sol y estar al lado de la piscina en un piso fresco aun con alta exposición solar.



## Pasamanos

En caso de precisar mayor seguridad para ingresar en la piscina se puede agregar un pasamano de acero inoxidable que se instala en la vereda perimetral, el mismo ingresa al área de la escalera.




## Tobogán

Para que los más pequeños pasen tardes de mucha diversión, puede agregarse un tobogán a un lateral de la piscina. Con aristas redondeadas para cuidar pieles húmedas. De colores vivos.



# Colores

¿Cuál te gusta más?







[www.piscinasmarea.com.ar](http://www.piscinasmarea.com.ar)

Atendido por:

